

www.islamicbooks.org


صَلُّوا كَمَا رَأَيْتُمُونِي أُصَلِّي (بخاری)

مکتبہ الفہم
مکتبہ محمد عثمان عمری
MUKTABA AL-FHEEM

تم نماز اس طرح پڑھو جس طرح مجھے پڑھتے ہوئے دیکھتے ہو

نماز نبوی

(4 کلر با تصویر)



مکتبہ الفہم
مکتبہ محمد عثمان عمری

مؤلف
عبد الرحمن محمد عثمان العمری
مرکز ابن تیمیہ
سیونی (ایم پی)

تعمیر و اصلاح شریعت



صَلُّوا كَمَا رَأَيْتُمُونِي أُصَلِّي (بخاری)

تم نماز اس طرح پڑھو جس طرح مجھے پڑھتے ہوئے دیکھتے ہو

نماز نبوی

(4 کلر با تصویر)

مؤلف

عبدالرحمن محمد عثمان العمری

مرکز ابن تیمیہ

سیونی (ایم، پی)

مکتبۃ الفہم
منوانہ کتبچہ یونی

جملہ حقوق محفوظ ہیں

| | |
|-------------------------------------|-------------|
| نماز نبوی | نام کتاب |
| عبدالرحمن محمد عثمان العمری | تالیف |
| مکتبہ الفہم ایم ماونائٹ بھنجان پوپی | طابع و ناشر |
| اگست ۲۰۱۵ء | سال اشاعت |
| ایک ہزار ایک سو | تعداد اشاعت |
| 48 | صفحات |

مکتبہ الفہم
ماونائٹ بھنجان پوپی

MAKTABA AL-FAHEEM

Raihan Market, 1st Floor, Dhubia Imli Road
Sadar Chowk, Maunath Bhanjan - (U.P.) 275101
Ph.: (O) 0547-2222013, Mob. 9236761926, 9889123129, 9336010224

✉ faheembooks@gmail.com f maktabaalfaheem 9889123129

ملنے کا پتہ

| | |
|---|------------------------------|
| مکتبہ دارالسلام سری نگر، مکتبہ مسلم سری نگر | القرآن پبلیکیشنز سری نگر |
| مکتبہ المعارف ممبئی، عمری بک ڈپو ممبئی | اسلامک بک سروس سری نگر |
| مکتبہ الحرمین، زکریا اسٹریٹ، کولکاتا | ہدی بک ڈسٹریبیوٹرز حیدرآباد |
| مکتبہ دارالسلام انتہا ناگ کشمیر | دکن ٹریڈرس مغل پورہ حیدرآباد |

فہرست

| صفحہ نمبر | مضامین | نمبر | صفحہ نمبر | مضامین | نمبر |
|-----------|---------------------------|------|-----------|-------------------------|------|
| 20 | اقامت کے کلمات | 15 | 8 | ارکان اسلام | 1 |
| 21 | نماز کا بیان (قیام) | 16 | 9 | نماز کی رکعتوں کی تعداد | 2 |
| 27 | رکوع | 17 | 10 | وضوء کا بیان | 3 |
| 30 | سجدہ | 18 | 11 | وضوء کا طریقہ | 4 |
| 33 | جلسہ | 19 | 12 | وضوء کے بعد کی دعاء | 5 |
| 34 | جلسہ استراحت | 20 | 13 | وضوء توڑنے والی چیزیں | 6 |
| 34 | تعدہ اولی | 21 | 13 | موزوں پر مسح | 7 |
| 37 | تعدہ اخیرہ | 22 | 14 | غسل کا بیان | 8 |
| 41 | فرض نماز کے بعد کی دعائیں | 23 | 15 | تیمم کا بیان | 9 |
| 44 | دعائے قنوت | 24 | 15 | تیمم کا طریقہ | 10 |
| 45 | جمعہ کی نماز | 25 | 16 | اذان کے کلمات | 11 |
| 46 | عید الفطر اور عید الاضحیٰ | 26 | 17 | اذان کا جواب | 12 |
| 47 | نماز جنازہ | 27 | 17 | اذان کے بعد کی دعائیں | 13 |
| 48 | سجدہ سہو | 28 | 19 | نماز کے اوقات | 14 |

بِسْمِ اللّٰهِ الرَّحْمٰنِ الرَّحِیْمِ

اَلْحَمْدُ لِلّٰهِ وَ الصَّلَاةُ وَ السَّلَامُ عَلٰی مَنْ لَا نَبِیَّ بَعْدَهُ وَ عَلٰی
اٰلِهِ وَ صَحْبِهِ وَ مَنْ وَّ اٰلَاہِ اَمَّا بَعْدُ!

اردو زبان میں نماز سے متعلق مطول و مختصر مختلف کتابیں ترتیب دی گئی ہیں لیکن عام طور سے ان کتابوں میں نہ تو مسائل و احکام بیان کرتے وقت بچوں کی عمر کا خیال رکھا گیا ہے اور نہ ہی بیان کردہ مسائل کی صحت کا اہتمام کیا گیا ہے جس کی وجہ سے بچے ان کتابوں سے مستفید نہیں ہو پاتے اور حیرانی و پریشانی کا شکار ہوتے ہیں اور دوسری طرف اٹے سیدھے مسائل جن کا کتاب و سنت صحیحہ سے کوئی ثبوت نہیں ان کے ذہن میں راسخ ہو جاتے ہیں اور وہ پوری عمر انہیں مسائل میں الجھے رہتے ہیں، وقت کی یہ اہم ضرورت ہے کہ بچوں کے معیار کے مطابق نماز و طہارت کے احکام احادیث صحیحہ کی روشنی میں ترتیب دئے جائیں جو بے دلیل باتوں سے پاک ہوں۔

پیش نظر کتابچہ اسی سلسلہ کی ایک کوشش ہے جسے ہمارے محترم دوست عبدالرحمن العمری صاحب نے بڑی محنت سے ترتیب دیا ہے، مسائل کی صحت کا پورا پورا خیال رکھا ہے، اللہ تعالیٰ ان کی اس کوشش کو قبول فرمائے اور بچوں کے لئے نفع بخش بنائے۔ آمین

وَصَلَّى اللّٰهُ عَلٰی النَّبِیِّ وَ اٰلِهِ وَ صَحْبِهِ وَ سَلَّمَ

شمیم احمد خلیل السلفی

مرکز الدعوة و الارشاد
الدوحة قطر



الْحَمْدُ لِلَّهِ رَبِّ الْعَالَمِينَ وَالصَّلَاةُ وَالسَّلَامُ عَلَى خَاتَمِ
الْأَنْبِيَاءِ وَالْمُرْسَلِينَ وَعَلَى آلِهِ وَصَحْبِهِ أَجْمَعِينَ أَمَّا بَعْدُ!

نماز انتہائی اہم ترین فریضہ ہے اور اسلام کا دوسرا رکن ہے، کلمہ توحید کے اقرار کے بعد سب سے پہلے جو فریضہ انسان پر عائد ہوتا ہے وہ نماز ہی ہے، اسی سے ایک مومن اور کافر میں تمیز ہوتی ہے، بے نمازی کافر اور دائرہ اسلام سے خارج ہے۔ قیامت کے دن اعمال میں سب سے پہلے نماز ہی سے متعلق سوال ہوگا۔ فرد و معاشرہ کی اصلاح کیلئے نماز از حد ضروری ہے، نماز فواحش و منکرات سے انسان کو روکتی ہے، بچوں کی صحیح تربیت اسی وقت ممکن ہے جب ان کو بچپن ہی سے نماز کا پابند بنایا جائے اسی لئے حدیث میں آیا ہے کہ جب بچے ساٹھ سال کے ہو جائیں تو ان کو نماز پڑھاؤ اور جب دس سال کے ہو جائیں اور نماز میں کوتاہی کریں تو ان کی پٹائی کرو (ابوداؤد)

اس اہمیت کے پیش نظر یہ مختصر رسالہ ترتیب دیا گیا ہے جس میں اس بات کا خیال کیا گیا ہے کہ بچے نماز کے مسائل باسانی یاد کر سکیں اور دعاؤں کو بھی اس انداز سے لکھا گیا کہ انہیں یاد کرنے میں مشکل پیش نہ آئے، نیز وضو اور نماز کا طریقہ بھی تصویروں کے ذریعہ سے سمجھایا گیا ہے تاکہ نماز پڑھتے ہوئے کوئی غلطی نہ کر سکیں اور نماز رسول اللہ ﷺ کے ارشاد کے مطابق ہو۔ (صَلُّوْا كَمَا رَأَيْتُمُوْنِي اَصَلِّي) (بخاری) تم اس طرح نماز پڑھو جس طرح مجھے نماز پڑھتے ہوئے دیکھتے ہو اللہ تعالیٰ اس کو قبول فرمائے اور ہماری بخشش کا ذریعہ بنائے، آمین۔

عبدالرحمن محمد عثمان العمری

مرکز ابن تیمیہ
الدوحة - قطر





ارکانِ اسلام

اسلام کی بنیاد پانچ چیزوں پر قائم ہے۔

① زبان سے کلمہ شہادت ادا کرنا۔

کلمہ شہادت:

أَشْهَدُ أَنْ لَا إِلَهَ إِلَّا اللَّهُ وَحْدَهُ لَا شَرِيكَ لَهُ

میں گواہی دیتا ہوں کہ اللہ کے سوا کوئی حقیقی معبود نہیں وہ اکیلا ہے اس کا کوئی شریک نہیں۔

وَأَشْهَدُ أَنَّ مُحَمَّدًا عَبْدُهُ وَرَسُولُهُ

اور میں گواہی دیتا ہوں کہ بے شک محمد ﷺ اللہ کے بندے اور اس کے رسول ہیں۔

② دن اور رات میں پانچ وقت کی نماز ادا کرنا۔

③ زکوٰۃ ادا کرنا۔

④ رمضان المبارک کے روزے رکھنا۔

⑤ اگر استطاعت ہو تو بیت اللہ کا حج کرنا۔

(مسلم)

نماز

اللہ تعالیٰ نے ہر مسلمان مرد اور عورت پر پانچ وقت کی نماز فرض کی ہے۔

① فجر ② ظہر ③ عصر ④ مغرب ⑤ عشاء

نماز کی رکعتوں کی تعداد

| فرض کے بعد کی سنتیں | فرض | فرض سے پہلے کی سنتیں | | نماز | رکعتیں |
|---------------------|-----|----------------------|-------|------|--------|
| | | غیر مؤکدہ | مؤکدہ | | |
| X | ۲ | X | ۲ | فجر | 1 |
| ۲ | ۴ | X | ۲+۲ | ظہر | 2 |
| X | ۴ | ۲ یا ۲+۲ | X | عصر | 3 |
| ۲ | ۳ | ۲ | X | مغرب | 4 |
| ۲ | ۴ | ۲ | X | عشاء | 5 |
| ۲+۲ | ۲ | ۲ تحیۃ المسجد | | جمعہ | 1 |
| X | ۲ | X | | عید | 2 |

نماز عید: بعض علماء کے نزدیک فرض عین اور بعض کے نزدیک سنت مؤکدہ ہے۔

﴿ابوداؤد، نسائی﴾

﴿مسلم، ابوداؤد﴾

وتر سنت مؤکدہ ہے۔

وتر کی رکعت کی تعداد ایک اور تین ہے۔

مؤکدہ وہ سنتیں ہیں جن پر ہمارے رسول اللہ ﷺ نے بیہوشگی کی ہے۔ اور پڑھنے کی تاکید فرمائی ہے۔

وضوء کا بیان

- ① دل میں وضوء کی نیت کریں۔ (بخاری)
- ② وضوء شروع کرنے سے پہلے بِسْمِ اللّٰهِ کہیں۔ (ابوداؤد)
- ③ دونوں ہاتھوں کو پہنچوں تک تین بار دھوئیں۔ (ابوداؤد)
- ④ دائیں ہاتھ میں ایک چلو پانی لے کر آدھے سے کلی کریں اور آدھے کو ناک میں چڑھائیں۔ (تین بار) (بخاری)
- ⑤ تین مرتبہ چہرہ دھوئیں اور ایک مرتبہ داڑھی کا خلال کریں۔ (بخاری)
- ⑥ دایاں ہاتھ کہنی سمیت تین مرتبہ دھوئیں۔ (بخاری)
- ⑦ بائیں ہاتھ کہنی سمیت تین مرتبہ دھوئیں۔ (بخاری)
- ⑧ دونوں ہتھیلیوں کو پانی سے تر کر کے پورے سر کا مسح کریں۔ (دونوں ہتھیلیوں کو پیشانی سے گدی تک لے جائیں اور اسی طرح پیشانی تک واپس لائیں) (ایک مرتبہ) (بخاری)
- ⑨ ایک مرتبہ دونوں کانوں کا اندر و باہر سے مسح کریں۔ (ترمذی، نسائی)
- ⑩ انگشتھائے شہادت سے کان کے اندر اور انگوٹھوں سے کان کے باہر مسح کریں (دائیں پیر کوٹھنوں سمیت تین بار دھوئیں۔ (بخاری)

۱۱) بائیں پیر کو ٹخنوں سمیت تین بار دھوئیں۔ (بخاری)

نوٹ: ہاتھ اور پیر دھوتے وقت انگلیوں کا ضرور خلال کریں۔ (بخاری)

وضو کا طریقہ



3 ناک جھاڑنے کا طریقہ



2 منہ اور ناک میں ایک ساتھ پانی ڈالنے کا طریقہ



1 پتھوں تک ہاتھ دھونے کا طریقہ



3-3 دائرگی کے خلال کرنے کا طریقہ



3-2 (دائیں کان کنارہ سے بائیں کان کے کنارے تک) (پیشانی کے بال سے ٹھڈی تک)



3-1 چہرہ دھونے کا طریقہ



5 سر کا مسح کرنے کا طریقہ (سامنے سے پیچھے کی طرف اور پیچھے سے سامنے کی طرف)



4 کہنی تک ہاتھ دھونے کا طریقہ



7 ٹخنوں تک پیر دھونے کا طریقہ



6 کان کا مسح کرنے کا طریقہ

وضو کے بعد کی دعا

أَشْهَدُ أَنْ لَا إِلَهَ إِلَّا اللَّهُ وَحْدَهُ لَا شَرِيكَ لَهُ

میں گواہی دیتا ہوں کہ اللہ کے سوا کوئی حقیقی معبود نہیں وہ اکیلا ہے اس کا کوئی شریک نہیں۔

وَأَشْهَدُ أَنَّ مُحَمَّدًا عَبْدُهُ وَرَسُولُهُ

اور میں گواہی دیتا ہوں کہ محمد ﷺ اللہ کے بندے اور اس کے رسول ہیں۔

(مسلم)

اس کلمہ کے ساتھ یہ دعا بھی پڑھیں

اللَّهُمَّ اجْعَلْنِي مِنَ التَّوَّابِينَ

اے اللہ ! مجھے توبہ کرنے والوں میں سے بنا

وَاجْعَلْنِي مِنَ الْمُتَطَهِّرِينَ

اور مجھے طہارت حاصل کرنے والوں میں سے بنا

نوٹ

وضوء کرتے وقت اس بات کا خیال کریں کہ کوئی جگہ خشک رہنے نہ

پائے ورنہ دوبارہ وضوء کریں۔ (ترمذی)

وضو توڑنے والی چیزیں

- ① پیشاب پاخانے کے راستے سے کسی بھی چیز کا نکلنا۔ (بخاری)
 - ② گہری نیند سو جانے سے۔ (ترمذی)
 - ③ اونٹ کا گوشت کھانے سے۔ (مسلم)
 - ④ بے ہوشی طاری ہونا، عقل زائل ہونا۔ (اجماع)
 - ⑤ شرمگاہ چھونا۔ (جب کپڑے کے بغیر براہ راست ہاتھ لگے) (ابوداؤد، ترمذی)
- نوٹ:** بیٹھے بیٹھے اور نگھنے سے وضو نہیں ٹوٹتا۔

موزوں پر مسح

- ① وضو کے وقت موزوں پر مسح کرنے کی رخصت ہے بشرطیکہ موزے وضو کرنے کے بعد پہنے گئے ہوں۔ (بخاری)
- ② ہاتھ کو پانی سے بھگو کر موزوں کے اوپری حصہ پر مسح کریں۔ (ابوداؤد)
- ③ مقیم آدمی ۲۴ گھنٹوں تک موزوں پر مسح کر سکتا ہے۔
- ④ مسافر آدمی تین دن اور تین رات تک مسح کر سکتا ہے۔ (مسلم)

غسل کا بیان

جسم پر پانی بہانے کو 'غسل' کہتے ہیں

- ① دل میں نیت کریں۔ (بخاری)
- ② بِسْمِ اللّٰهِ کہہ کر دونوں ہاتھوں کو پہنچوں تک تین بار دھوئیں۔ (مسلم)
- ③ اگر جسم کے کسی حصہ پر گندگی لگی ہو تو اس کو دھولیں۔ (بخاری)
- ④ پھر بائیں ہاتھ کو مٹی (صابن) سے خوب اچھی طرح دھوئیں۔ (بخاری)
- ⑤ وضوء کریں جس طرح نماز کے لیے وضوء کیا جاتا ہے۔ (بخاری)
- نوٹ:** لیکن دونوں پیرا بھی نہ دھوئیں بلکہ غسل کرنے کے بعد دھوئیں۔
- ⑥ سر پر پانی ڈالیں یہاں تک کہ سر کی جلد تر ہو جائے۔
- ⑦ (پہلے دائیں جانب پھر بائیں جانب پانی ڈالیں) (بخاری)
- ⑧ تمام بدن پر پانی بہائیں۔ (بخاری)
- ⑨ اگر غسل کی جگہ پانی وغیرہ جمع ہو تو غسل کی جگہ سے ہٹ کر
- دونوں پیر دھوئیں۔ (بخاری)
- ⑩ غسل کرنے کے بعد وہی دعاء پڑھیں جو وضوء کے بعد پڑھی جاتی ہے۔

تیمم کا بیان

تیمم کے معنی "قصد اور ارادہ" کے ہیں

- ① تیمم وضوء اور غسل دونوں کا قائم مقام ہے۔ (بخاری)
- ② بیماری اور پانی نہ ملنے کی صورت میں پاک مٹی سے تیمم کریں۔ (المائدہ ۶)

تیمم کرنے کا طریقہ

- ① طہارت کی نیت کرنے کے بعد بِسْمِ اللّٰهِ کہیں۔ (بخاری)
- ② دونوں ہاتھوں کو ایک مرتبہ پاک مٹی پر ماریں۔ (بخاری)
- ③ پھر دونوں ہاتھوں پر پھونک ماریں۔ (بخاری)
- ④ پھر اپنے دونوں ہاتھوں سے اپنے چہرے پر مسح کریں۔ (بخاری)
- ⑤ دونوں ہتھیلیوں کی پشت پر مسح کریں۔ (بخاری)
- ⑥ دائیں ہاتھ سے بائیں ہاتھ کے پشت پر بائیں ہاتھ سے دائیں ہاتھ کے پشت پر (بخاری)
- ⑦ پھر وضوء کے بعد کی دعا پڑھیں۔

اذان کے کلمات

| | |
|--|--|
| اللَّهُ أَكْبَرُ اللَّهُ أَكْبَرُ | اللَّهُ أَكْبَرُ اللَّهُ أَكْبَرُ |
| اللہ سب سے بڑا ہے ، اللہ سب سے بڑا ہے | اللہ سب سے بڑا ہے ، اللہ سب سے بڑا ہے |
| أَشْهَدُ أَنْ لَا إِلَهَ إِلَّا اللَّهُ | أَشْهَدُ أَنْ لَا إِلَهَ إِلَّا اللَّهُ |
| میں گواہی دیتا ہوں کہ اللہ کے سوا کوئی معبود برحق نہیں | میں گواہی دیتا ہوں کہ اللہ کے سوا کوئی معبود برحق نہیں |
| أَشْهَدُ أَنَّ مُحَمَّدًا رَسُولُ اللَّهِ | أَشْهَدُ أَنَّ مُحَمَّدًا رَسُولُ اللَّهِ |
| میں گواہی دیتا ہوں کہ محمد ﷺ اللہ کے رسول ہیں | میں گواہی دیتا ہوں کہ محمد ﷺ اللہ کے رسول ہیں |
| حَيَّ عَلَى الصَّلَاةِ | حَيَّ عَلَى الصَّلَاةِ |
| آؤ نماز کے لئے | آؤ نماز کے لئے |
| حَيَّ عَلَى الْفَلَاحِ | حَيَّ عَلَى الْفَلَاحِ |
| آؤ کامیابی کی طرف | آؤ کامیابی کی طرف |
| لَا إِلَهَ إِلَّا اللَّهُ | اللَّهُ أَكْبَرُ اللَّهُ أَكْبَرُ |
| اللہ کے سوا کوئی معبود برحق نہیں | اللہ سب سے بڑا ہے ، اللہ سب سے بڑا ہے |

فجر کی اذان میں **حَيَّ عَلَى الْفَلَاحِ** کے بعد دو مرتبہ یہ کہیں:

الصَّلَاةُ خَيْرٌ مِنَ النَّوْمِ (نماز نیند سے بہتر ہے) (ابوداؤد)

اذان کا جواب

اذان سننے والے کو چاہیے کہ وہی الفاظ دہرائے جو مؤذن کہہ رہا ہے۔

صرف **حَيَّ عَلَى الصَّلَاةِ** اور **حَيَّ عَلَى الْفَلَاحِ** کے جواب میں

لَا حَوْلَ وَلَا قُوَّةَ إِلَّا بِاللَّهِ کہیں۔ (مسلم)

اذان کے بعد کی دعائیں

① جب اذان کا جواب ختم ہو جائے تو درود ابراہیمی پڑھیں۔ (مسلم)

② پھر یہ دعا پڑھیں:

اللَّهُمَّ رَبِّ هَذِهِ الدَّعْوَةُ التَّامَّةُ وَالصَّلَاةُ

اے اللہ اس کامل پکار (اذان) اور قائم ہونے والی نماز کے رب

الْقَائِمَةُ أَتِ مُحَمَّدًا الْوَسِيلَةَ وَالْفَضِيلَةَ

محمد ﷺ کو مقام وسیلہ اور فضیلت مرحمت فرما

وَابْعَثْهُ مَقَامًا مَحْمُودًا الَّذِي وَعَدْتَهُ

اور انہیں مقام محمود عطا فرما جس کا تو نے وعدہ کیا ہے۔

(بخاری)

اذان کے بعد یہ دعا بھی پڑھنا چاہئے:

۳

أَشْهَدُ أَنْ لَا إِلَهَ إِلَّا اللَّهُ وَحْدَهُ لَا شَرِيكَ لَهُ

میں گواہی دیتا ہوں کہ اللہ کے سوا کوئی معبود برحق نہیں وہ اکیلا ہے اس کا کوئی شریک نہیں

وَأَشْهَدُ أَنَّ مُحَمَّدًا عَبْدُهُ وَرَسُولُهُ

اور میں گواہی دیتا ہوں کہ محمد ﷺ اس کے بندے اور رسول ہیں

رَضِيتُ بِاللَّهِ رَبًّا وَبِمُحَمَّدٍ رَسُولًا

اور میں اللہ کے رب ہونے پر اور محمد ﷺ کے رسول ہونے پر

وَبِالْإِسْلَامِ دِينًا

اور اسلام کے دین ہونے پر خوش ہوں۔

(مسلم)



نماز کے اوقات

① **فجر** : صبح صادق سے سورج کے طلوع ہونے تک۔ (مسلم)

② **ظہر** : زوال آفتاب سے عصر کی نماز کے وقت تک۔

کسی چیز کا سایہ اس کے قد کے برابر ہونے تک رہتا ہے۔

③ **عصر** : ظہر کا وقت ختم ہوتے ہی عصر کا وقت شروع ہوتا ہے۔

(کسی چیز کا سایہ اس کے قد کے برابر ہو جائے) عصر کا وقت شروع

ہوتا ہے اور سورج کے زرد ہونے تک رہتا ہے۔ (مسلم)

④ **مغرب** : غروب آفتاب سے شروع ہوتا ہے اور شفق غائب ہونے تک

رہتا ہے۔ (مسلم)

⑤ **عشاء** : شفق غائب ہونے کے بعد شروع ہوتا ہے اور آدھی رات تک

رہتا ہے۔ (مسلم)

⑥ **جمعہ** : ظہر کا وقت۔ (مسلم)

⑦ **وتر** : نماز عشاء کے بعد شروع ہوتا ہے اور اذان فجر تک رہتا ہے (مسلم)

اقامت کے کلمات

فرض نماز کھڑی ہونے کے وقت اقامت اس طرح کہنی چاہئے۔
اقامت کے کلمات ایک ایک مرتبہ کہنا چاہئے۔ (بخاری، مسلم)

اللَّهُ أَكْبَرُ

اللَّهُ أَكْبَرُ

اللہ سب سے بڑا ہے

اللہ سب سے بڑا ہے

أَشْهَدُ أَنْ لَا إِلَهَ إِلَّا اللَّهُ

میں گواہی دیتا ہوں کہ اللہ کے سوا کوئی معبود برحق نہیں

أَشْهَدُ أَنَّ مُحَمَّدًا رَسُولُ اللَّهِ

میں گواہی دیتا ہوں کہ محمد ﷺ اللہ کے رسول ہیں

حَيَّ عَلَى الصَّلَاةِ حَيَّ عَلَى الْفَلَاحِ

نماز کے لئے آؤ کامیابی کی طرف آؤ

قَدْ قَامَتِ الصَّلَاةُ

تحقیق کہ نماز کھڑی ہوگئی

اللَّهُ أَكْبَرُ

اللَّهُ أَكْبَرُ

اللہ سب سے بڑا ہے

اللہ سب سے بڑا ہے

لَا إِلَهَ إِلَّا اللَّهُ

اللہ کے سوا کوئی معبود برحق نہیں (بخاری و مسلم)

نماز کا بیان

قیام


1

- ① نماز شروع کرنے سے پہلے قبلہ رخ ہو کر کھڑے ہوں (بقرة)
- ② دل میں نماز کی نیت کریں۔ (بخاری)
- (نیت کے الفاظ کو زبان سے ادا کرنا بدعت ہے)
- ③ اپنی دونوں ہتھیلیوں کو قبلہ رخ رکھتے ہوئے کندھوں یا
- کانوں کی لو کے برابر اٹھائیں۔ (مسلم)
- ④ **اللَّهُ أَكْبَرُ** کہیں۔ (مسلم)
- ⑤ اور دایاں ہاتھ بائیں ہاتھ پر رکھ کر سینہ پر باندھیں۔ (ابوداؤد)

قیام

(رفع الیدین)


(1) دونوں ہاتھوں کو اٹھانے کا صحیح طریقہ



(2) سینہ پر ہاتھ باندھنے کا صحیح طریقہ



کھڑا ہونے کا صحیح طریقہ



کھڑا ہونے کا غلط طریقہ



X

دعاءِ ثناء پڑھیں

۶

اللَّهُمَّ بَاعِدْ بَيْنِي وَبَيْنَ خَطَايَايَ

اے اللہ میرے گناہوں کو مجھ سے اتنا دور کر

كَمَا بَاعَدْتَ بَيْنَ الْمَشْرِقِ وَالْمَغْرِبِ

جس طرح تو نے مشرق اور مغرب کے درمیان دوری رکھی ہے

اللَّهُمَّ نَقِّنِي مِنْ خَطَايَايَ

اے اللہ! مجھے میرے گناہوں سے اس طرح صاف کر دے

كَمَا يُنَقِّي الثَّوْبَ الْأَبْيَضُ مِنَ الدَّنَسِ

جس طرح سفید کپڑا میل سے صاف کیا جاتا ہے

اللَّهُمَّ اغْسِلْنِي مِنْ خَطَايَايَ

اے اللہ! میرے گناہوں کو

بِالْمَاءِ وَالتَّلْجِ وَالْبَرَدِ

پانی، برف اور اولوں سے دھو ڈال

(مسلم)

یایہ دعاء ثناء پڑھیں

سُبْحَانَكَ اللَّهُمَّ وَبِحَمْدِكَ وَتَبَارَكَ اسْمُكَ

اے اللہ! تو اپنی تعریفوں کے ساتھ پاک ہے، اور تیرا نام مبارک ہے

وَتَعَالَى جَدُّكَ وَلَا إِلَهَ غَيْرُكَ

تیرا مقام برتر ہے اور تیرے سوا کوئی معبود برحق نہیں

(ابوداؤد وغیرہ)

تعوذ

تعوذ کے معنی آَعُوذُ بِاللّٰهِ مِنَ الشَّيْطَانِ الرَّجِيمِ کہنے کے ہیں۔

أَعُوذُ بِاللّٰهِ مِنَ الشَّيْطَانِ الرَّجِيمِ

میں اللہ کی پناہ طلب کرتا ہوں شیطان مردود سے

مِنْ هَمْزِهِ وَنَفْخِهِ وَنَفْثِهِ

اس کے خطرے سے، اس کے پھونکوں سے اور اس کے دوسے سے

(ابوداؤد، ترمذی)

سورہ فاتحہ پڑھیں

۸

بِسْمِ اللَّهِ الرَّحْمَنِ الرَّحِيمِ ○

شروع اللہ رحمن رحیم کے نام سے

الْحَمْدُ لِلَّهِ رَبِّ الْعَالَمِينَ ○

سب تعریف اللہ تعالیٰ کے لئے ہے جو سارے جہانوں کا رب ہے

الرَّحْمَنِ الرَّحِيمِ ○ مُلْكِ يَوْمِ الدِّينِ ○

جو رحمن و رحیم ہے، قیامت کے دن کا مالک ہے

إِيَّاكَ نَعْبُدُ وَإِيَّاكَ نَسْتَعِينُ ○

ہم صرف تیری ہی عبادت کرتے ہیں اور تجھ ہی سے مدد چاہتے ہیں

إِهْدِنَا الصِّرَاطَ الْمُسْتَقِيمَ ○

ہمیں سیدھا راستہ دکھا

صِرَاطَ الَّذِينَ أَنْعَمْتَ عَلَيْهِمْ ○

ان لوگوں کا راستہ جن پر تو نے انعام کیا

غَيْرِ الْمَغْضُوبِ عَلَيْهِمْ وَلَا الضَّالِّينَ ○

نہ کہ ان لوگوں کا جن پر تیرا غضب ہوا اور نہ گمراہوں کا

(بخاری)

سورہ فاتحہ پڑھنے کے بعد "آمین" کہیں۔ (بخاری)

۹

آمین کا معنی ہے "اے اللہ! تو قبول فرما"

"سورہ فاتحہ" پڑھنے کے بعد قرآن مجید سے جو بھی سورت

۱۰

یا آیات یاد ہوں ان میں سے کچھ پڑھیں۔ (بخاری)

نوٹ: ہر رکعت میں سورہ فاتحہ پڑھیں، چاہے امام ہو یا مقتدی، نماز جہری ہو یا سری۔

نوٹ

رسول اللہ ﷺ نے فرمایا: لَأَصْلُوَةٌ لِمَنْ لَمْ يَقْرَأْ بِفَاتِحَةِ الْكِتَابِ

جس نے سورہ فاتحہ نہیں پڑھی اس کی نماز نہیں ہے۔ (بخاری، مسلم)

جہری نماز: اس نماز کو کہتے ہیں جس میں اونچی آواز سے قرآت کی جاتی ہے۔

سری نماز: اس نماز کو کہتے ہیں جس میں اونچی آواز سے قرآت نہیں کی جاتی ہے۔

قُلْ هُوَ اللَّهُ أَحَدٌ ۝ اللَّهُ الصَّمَدُ ۝

آپ کہہ دیجیے کہ اللہ ایک ہے، اللہ بے نیاز ہے۔

لَمْ يَلِدْ وَلَمْ يُولَدْ ۝ وَلَمْ يَكُنْ لَهُ كُفُوًا أَحَدٌ ۝

نہ اس سے کوئی پیدا ہوا اور نہ ہی وہ کسی سے پیدا ہوا اور نہ ہی اس کا کوئی ہمسر ہے۔

سورت یا آیات پڑھنے کے بعد اللہ اکبر کہہ کر

۱۱

رفع الیدین کرتے ہوئے رکوع میں جائیں۔

(بخاری)



رکوع

2

- ① ہتھیلیوں کی انگلیوں کو پھیلا کر گھٹنوں کو مضبوطی سے پکڑیں۔ (بخاری)
- ② کہنیوں کو پہلوؤں سے الگ رکھیں۔ (بخاری)
- ③ پیٹھ بالکل سیدھی رکھیں اور سر کو پیٹھ کے برابر رکھیں۔ (بخاری)
- ④ دونوں ہاتھوں کو سیدھا رکھیں۔ (مسلم)



رکوع کی تسبیحات

5

کسی بھی ایک تسبیح کو کم از کم تین بار پڑھیں:

سُبْحَانَ رَبِّيَ الْعَظِيمِ

1

پاک ہے میرا عظیم رب۔ (ابوداؤد ابن ماجہ)

سُبْحَانَكَ اللَّهُمَّ رَبَّنَا وَبِحَمْدِكَ اللَّهُمَّ اغْفِرْ لِي

2

اے ہمارے رب! تو اپنی حمد کے ساتھ پاک ہے، اے اللہ! تو مجھے بخش دے (بخاری و مسلم)

رکوع

رکوع کرنے کا صحیح طریقہ



رکوع کرنے کا غلط طریقہ



④ پھر رفع یدین کرتے ہوئے رکوع سے سر اٹھائیں اور یہ کہیں:

سَبِّحَ اللّٰهُ لِيَن حَمْدَهُ

اللہ تعالیٰ نے اس شخص کی سن لی جس نے اس کی تعریف کی - (بخاری و مسلم)



قومہ

3

پھر سیدھے کھڑے ہو جائیں اور یہ دعا پڑھیں:

اللّٰهُمَّ رَبَّنَا وَ لَكَ الْحَمْدُ

اے اللہ! ہمارے رب تمام تعریفیں تیرے ہی لئے ہیں - (مسلم)

یایہ دعا پڑھیں:

رَبَّنَا وَ لَكَ الْحَمْدُ حَمْدًا كَثِيرًا

اے ہمارے رب! تمام تعریفیں تیرے ہی لئے ہیں بہت تعریفیں

طَيِّبًا مُّبَارَكًا فِيهِ

جو پاکیزہ اور بابرکت ہیں - (بخاری)



سجدہ

4

① سجدہ میں جاتے وقت پہلے دونوں ہاتھوں کو زمین پر رکھیں۔ (ابن خزیمہ، ابوداؤد)

② سجدہ سات اعضاء پر کریں۔ (بخاری)

(۱) پیشانی وناک (۳،۲) دونوں ہتھیلیاں (۵،۴) دونوں گھٹنے (۷،۶) دونوں قدم
(یعنی دونوں پیر کے پنجے زمین پر ٹکائیں)

③ دونوں ہتھیلیوں کو کھول کر اور انگلیوں کو ملا کر قبلہ رخ رکھیں۔ (ابوداؤد، حاکم)

④ دونوں ہتھیلیاں کندھوں یا کانوں کے برابر زمین پر رکھیں۔ (ابوداؤد، ترمذی)

⑤ پیٹھ بالکل سیدھی رکھیں پیٹھ میں خم نہ آنے پائے۔ (ابوداؤد)

⑥ قدموں کو کھڑا رکھیں۔ (مسلم)

⑦ دونوں ایڑیوں کو آپس میں ملا کر رکھیں۔ (ابن خزیمہ)

⑧ پیر کی انگلیوں کو موڑ کر قبلہ رخ رکھیں۔ (بخاری)

سجدہ

سجدہ کرنے کا صحیح طریقہ



سجدہ کرنے کا غلط طریقہ



عورتوں کے سجدہ کرنے کا غلط طریقہ



سجدہ کی دعائیں

۸

کسی بھی دعا کو کم از کم تین مرتبہ پڑھیں:

سُبْحَانَ رَبِّيَ الْأَعْلَى

۱

پاک ہے میرا بلند رب -

(ابوداؤد)

سُبْحَانَكَ اللَّهُمَّ رَبَّنَا وَبِحَمْدِكَ اللَّهُمَّ اغْفِرْ لِي

۲

اے ہمارے رب! تو اپنی حمد کے ساتھ پاک ہے، اے اللہ تو مجھے بخش دے

(بخاری و مسلم)

پھر **اللَّهُ أَكْبَرُ** کہتے ہوئے سجدہ سے سر اٹھائیں اور بیٹھ جائیں

نوٹ

مرد اور عورت کے سجدے میں کوئی فرق نہیں ہے اور نہ ہی کسی صحیح حدیث سے عورت کے سجدے کی الگ کیفیت ثابت ہے۔



جلسہ

5

- ۱ بائیں قدم کو بچھا کر اس پر بیٹھیں۔ (مسلم، ابوداؤد)
- ۲ دونوں ہتھیلیوں کو گھٹنوں یا رانوں پر رکھیں۔ (بخاری، مسلم)
- ۳ دائیں پیر کو اس طرح کھڑا کریں کہ انگلیوں کا رخ قبلہ کی طرف ہو۔ (بخاری و نسائی)



جلسہ کی دعا

۴

۱ رَبِّ اغْفِرْ لِي رَبِّ اغْفِرْ لِي

اے میرے رب! مجھے بخش دے اے میرے رب! مجھے بخش دے

(نسائی، ابوداؤد، ابن ماجہ)

۵ اَللّٰهُ اَكْبَرُ کہہ کر دوسرے سجدہ کے لئے جائیں۔ (بخاری)

۶ دوسرا سجدہ پہلے سجدہ کی طرح کریں۔

۷ اَللّٰهُ اَكْبَرُ کہہ کر سجدہ سے سر اٹھائیں اور بیٹھ جائیں۔



جلسہ استراحت

6

- ۱ طینان سے بیٹھیں جس طرح پہلے سجدہ کے بعد بیٹھے تھے۔ (بخاری)
- ۲ اور دوسری رکعت کے لئے ہاتھوں کو زمین پر ٹپکتے ہوئے کھڑے ہو جائیں۔ (بخاری)
- ۳ دوسری رکعت بھی پہلی رکعت کی طرح ادا کریں۔ (بخاری، مسلم)



قعدہ اولیٰ

7

- ۱ قعدہ اولیٰ میں اس طرح بیٹھیں جس طرح جلسہ میں بیٹھے تھے۔ (بخاری، مسلم)
- ۲ دائیں ہاتھ کے انگوٹھے کو بیچ کی انگلی پر اس طرح رکھیں کہ انگوٹھا انگشت شہادت کی جڑ کے بالکل قریب ہو یا درمیانی انگلی کے ساتھ انگوٹھے سے حلقہ بنائیں۔
- ۳ یا شہادت کی انگلی کو کھڑا رکھیں اور بقیہ انگلیوں کو بند کر لیں۔
- ۴ انگشت شہادت کو بلند کر کے اسے حرکت دیتے رہیں۔ (مسلم)

تشہد کے الفاظ

۵

التَّحِيَّاتُ لِلَّهِ وَالصَّلَوَاتُ وَالطَّيِّبَاتُ

زبان و بدن اور مال کی تمام عبادتیں اللہ کے لئے ہیں

السَّلَامُ عَلَيْكَ أَيُّهَا النَّبِيُّ وَرَحْمَةُ اللَّهِ وَبَرَكَاتُهُ

اے نبی! آپ پر اللہ کی سلامتی ہو اور اس کی رحمت و برکت ہو

السَّلَامُ عَلَيْنَا وَ عَلَى عِبَادِ اللَّهِ الصَّالِحِينَ

سلامتی ہو ہم پر اور اللہ کے نیک بندوں پر

أَشْهَدُ أَنْ لَا إِلَهَ إِلَّا اللَّهُ

میں شہادت دیتا ہوں کہ اللہ کے سوا کوئی حقیقی معبود نہیں

وَأَشْهَدُ أَنَّ مُحَمَّدًا عَبْدُهُ وَرَسُولُهُ

اور میں گواہی دیتا ہوں کہ محمد ﷺ اس کے بندے اور رسول ہیں

(بخاری، مسلم)



پھر درود پڑھیں

(ابو عوانہ، نسائی)

8

نوٹ

قعدہ اولی کے بعد رفع الیدین کرتے ہوئے تیسری رکعت کے لئے کھڑے ہوں

(بخاری)

قعدہ اولیٰ

جلسہ استراحت اور تشہد میں بیٹھنے کا صحیح طریقہ



قعدہ اولیٰ

جلسہ استراحت اور تشہد میں بیٹھنے کا غلط طریقہ





قعدہ اخیرہ

9


قعدہ اخیرہ میں بیٹھنے کا طریقہ قعدہ اولیٰ، جلسہ اور جلسہ استراحت سے مختلف ہے۔

- ① بایاں کو لہاز میں پر رکھ کر بیٹھیں۔
- ② بایاں پیر دائیں طرف نکال کر بچھائے رکھیں۔
- ③ دائیں پیر کو کھڑا رکھیں۔
- ④ انگلیوں کا رخ قبلہ کی طرف ہو۔
- ⑤ ہتھیلیوں کو اسی طرح رکھیں جس طرح قعدہ اولیٰ میں رکھا تھا۔
- ⑥ انگشت شہادت سے اشارہ بھی کریں۔

(بخاری)

قعدہ اخیرہ

قعدہ اخیرہ میں بیٹھنے کا صحیح طریقہ



قعدہ اخیرہ میں بیٹھنے کا غلط طریقہ



قعدۂ اخیرہ کی دعائیں

④

① التحیات پڑھیں۔

② درود شریف پڑھیں۔

اَللّٰهُمَّ صَلِّ عَلٰى مُحَمَّدٍ وَعَلٰى آلِ مُحَمَّدٍ

اے اللہ! رحمت نازل فرما محمد ﷺ پر اور آل محمد پر

كَمَا صَلَّيْتَ عَلٰى اِبْرَاهِيْمَ وَ عَلٰى آلِ اِبْرَاهِيْمَ

جس طرح تو نے رحمت بھیجی ابراہیم علیہ السلام اور آل ابراہیم پر

اِنَّكَ حَمِيْدٌ مَّجِيْدٌ

بے شک تو قابل تعریف اور بزرگی والا ہے

اَللّٰهُمَّ بَارِكْ عَلٰى مُحَمَّدٍ وَعَلٰى آلِ مُحَمَّدٍ

اے اللہ! برکت نازل فرما محمد ﷺ پر اور آل محمد پر

كَمَا بَارَكْتَ عَلٰى اِبْرَاهِيْمَ وَ عَلٰى آلِ اِبْرَاهِيْمَ

جس طرح تو نے برکت نازل فرمائی ابراہیم علیہ السلام اور آل ابراہیم پر

اِنَّكَ حَمِيْدٌ مَّجِيْدٌ

بے شک تو قابل تعریف اور بزرگی والا ہے

(بخاری)

اللَّهُمَّ إِنِّي أَعُوذُ بِكَ مِنْ عَذَابِ الْقَبْرِ

اے اللہ! میں قبر کے عذاب سے تیری پناہ چاہتا ہوں

وَأَعُوذُ بِكَ مِنْ فِتْنَةِ الْمَسِيحِ الدَّجَالِ

اور مسیح الدجال کے فتنہ سے تیری پناہ چاہتا ہوں

وَأَعُوذُ بِكَ مِنْ فِتْنَةِ الْمَحْيَا وَالْمَمَاتِ

اور زندگی اور موت کے فتنہ سے تیری پناہ چاہتا ہوں

اللَّهُمَّ إِنِّي أَعُوذُ بِكَ مِنَ الْمَأْثَمِ وَالْمَغْرَمِ

اے اللہ! میں گناہ اور قرض سے تیری پناہ چاہتا ہوں۔ (بخاری)

اللَّهُمَّ إِنِّي ظَلَمْتُ نَفْسِي ظُلْمًا كَثِيرًا

اے اللہ! میں نے اپنے نفس پر بہت زیادہ ظلم کیا

وَلَا يَغْفِرُ الذُّنُوبَ إِلَّا أَنْتَ

اور تیرے سوا کوئی گناہوں کو معاف نہیں کر سکتا

فَاغْفِرْ لِي مَغْفِرَةً مِّنْ عِنْدِكَ وَارْحَمْنِي

تو اپنے فضل خاص سے مجھے معاف فرما مجھ پر رحم فرما

إِنَّكَ أَنْتَ الْغَفُورُ الرَّحِيمُ

بیشک تو غفور و رحیم ہے۔

۵ دعا کے بعد پہلے دائیں اور پھر بائیں چہرہ موڑتے ہوئے

السَّلَامُ عَلَيْكُمْ وَرَحْمَةُ اللَّهِ كَبِيرُ (مسلم)

فرض نماز کے بعد پڑھی جانے والی دعائیں

۱ سلام پھیرتے ہی اللَّهُ أَكْبَرُ کہیں۔ (بخاری و مسلم)

۲ تین مرتبہ اسْتَغْفِرُ اللَّهَ کہیں۔ (مسلم)

۳ اللَّهُمَّ أَنْتَ السَّلَامُ وَمِنْكَ السَّلَامُ

اے اللہ ! تو سلام ہے اور تجھ ہی سے سلامتی ہے

تَبَارَكْتَ يَا ذَا الْجَلَالِ وَالْإِكْرَامِ

تو بڑا برکت والا ہے اے بزرگی اور بخشش والے

۴ (مسلم)

رَبِّ أَعِنِّي عَلَى ذِكْرِكَ وَشُكْرِكَ

اے میرے رب ! میری مدد فرما تیرے ذکر اور شکر کرنے پر

وَحُسْنِ عِبَادَتِكَ

اور اچھی طرح عبادت کرنے پر (نسائی)

لَا إِلَهَ إِلَّا اللَّهُ وَحْدَهُ لَا شَرِيكَ لَهُ

اللہ کے سوا کوئی معبود برحق نہیں وہ اکیلا ہے اس کا کوئی شریک نہیں

لَهُ الْمُلْكُ وَلَهُ الْحَمْدُ وَهُوَ عَلَى كُلِّ شَيْءٍ قَدِيرٌ

اسی کے لئے بادشاہت ہے اور اسی کے لئے سب تعریف ہے اور وہ ہر چیز پر قادر ہے

اللَّهُمَّ لَا مَانِعَ لِمَا أَعْطَيْتَ وَلَا مُعْطِيَ لِمَا مَنَعْتَ

اے اللہ! جسے تو عطا کرے اسے کوئی روکنے والا نہیں اور جسے تو نہ دے اسے کوئی دینے والا نہیں

وَلَا يَنْفَعُ ذَا الْجَدِّ مِنْكَ الْجَدُّ

اور دولت مند کو اس کی دولت تیرے (عذاب) سے فائدہ نہیں دے گی۔ (بخاری، مسلم)

تسبیحات پڑھیں

۶

۳۳ مرتبہ : سُبْحَانَ اللَّهِ

۳۳ مرتبہ : الْحَمْدُ لِلَّهِ

۳۳ مرتبہ : اللَّهُ أَكْبَرُ

۱ مرتبہ : لَا إِلَهَ إِلَّا اللَّهُ وَحْدَهُ لَا شَرِيكَ لَهُ

لَهُ الْمُلْكُ وَلَهُ الْحَمْدُ

وَهُوَ عَلَى كُلِّ شَيْءٍ قَدِيرٌ (مسلم)

آیۃ الکرسی پڑھیں



اللَّهُ لَا إِلَهَ إِلَّا هُوَ الْحَيُّ الْقَيُّومُ ۝

اللہ تعالیٰ ہی معبود برحق ہے! جس کے سوا کوئی حقیقی معبود نہیں وہ حی و قیوم ہے

لَا تَأْخُذُهُ سِنَةٌ وَلَا نَوْمٌ ۝

جسے نہ اونگھ آتی ہے اور نہ نیند

لَهُ مَا فِي السَّمَوَاتِ وَمَا فِي الْأَرْضِ ۝

جو کچھ آسمانوں اور زمینوں میں ہے اسی کا ہے

مَنْ ذَا الَّذِي يَشْفَعُ عِنْدَهُ إِلَّا بِإِذْنِهِ ۝

کون ہے جو اس کی اجازت کے بغیر شفاعت کرے

يَعْلَمُ مَا بَيْنَ أَيْدِيهِمْ وَمَا خَلْفَهُمْ ۝

وہ جانتا جو کچھ لوگوں کے سامنے ہے اور جو کچھ ان کے پیچھے ہے

وَلَا يُحِيطُونَ بِشَيْءٍ مِّنْ عِنْدِهِ إِلَّا بِمَا شَاءَ ۝

اور وہ اسکے علم میں سے کسی چیز کا احاطہ نہیں کر سکتے مگر وہ جو چاہے

وَسِعَ كُرْسِيُّهُ السَّمَوَاتِ وَالْأَرْضَ ۝

اس کی کرسی کی وسعت نے زمین و آسمان کو گھیر رکھا ہے

وَلَا يَئُودُهُ حِفْظُهُمَا ۝ وَهُوَ الْعَلِيُّ الْعَظِيمُ ۝

اور اللہ تعالیٰ ان کی حفاظت سے نہ ہی تھکتا ہے اور نہ ہی اکتاتا ہے اور وہ بلند عظمت والا ہے۔ (البقرہ/۲۲۵)

دعاء قنوت

① اَللّٰهُمَّ اِهْدِنِيْ فِىْمَنْ هَدَيْتَ

اے اللہ! مجھے ہدایت دے کر ان لوگوں میں شامل فرما جنہیں تو نے ہدایت سے نوازا۔

وَ عَافِنِيْ فِىْمَنْ عَافَيْتَ وَ تَوَلَّيْنِيْ فِىْمَنْ تَوَلَّيْتَ

اور مجھے عافیت دیکر ان لوگوں میں شامل فرما جنہیں تو نے عافیت بخشی اور جن لوگوں کو تو نے اپنا دوست بنایا ہے ان میں مجھے شامل فرما کر اپنا دوست بنا لے

وَ بَارِكْ لِيْ فِىْمَا اَعْطَيْتَ وَ قِنِيْ شَرَّ مَا قَضَيْتَ

جو کچھ تو نے مجھے عطا فرمایا ہے اس میں برکت عطا فرما اور جس برائی کا تو نے فیصلہ فرمایا ہے اس سے مجھے محفوظ رکھ

فَاِنَّكَ تَقْضِيْ وَلَا يُقْضَىٰ عَلَيْكَ

یقیناً تو ہی فیصلہ صادر کرتا ہے تیرے خلاف فیصلہ صادر نہیں کیا جا سکتا

اِنَّهُ لَا يَزِلُّ مَنْ وَ الْبَيْتِ وَلَا يَعْزُ مِنْ عَادِيَّتِ ②

جس کا تو نگہبان ہو وہ کبھی زلزل نہیں ہو سکتا اور وہ شخص عزت نہیں پاسکتا جس سے تو نے دشمنی رکھی

تَبَارَكْتَ رَبَّنَا وَ تَعَالَيْتَ ③ وَ لَمْ نَجْمُنْكَ اِلَّا اِلَيْكَ

اے ہمارے رب! تو ہی بڑا بابرکت ہے اور بلند و برتر ہے اور تیرے سوا کوئی جائے پناہ نہیں۔

اور پھر صَلَّى اللهُ عَلَى النَّبِيِّ پڑھیں۔ (ترمذی ابن خزیمہ)

اور درود نازل ہو نبی صَلَّى اللهُ عَلَيْهِ وَسَلَّمَ پر

دعاء قنوت وتر کی آخری رکعت میں رکوع سے پہلے اور بعد میں پڑھ سکتے ہیں۔

① اللهم اهدني الى تعاليت (ترمذی ۳۶۲۳) ② بیہقی ۲۰۹/۲ ③ صحیح ابن خزیمہ

صفة صلوة للالباني

جمعہ کی نماز

- ۱ ہر بالغ و عاقل مرد مسلمان پر جمعہ کی نماز باجماعت فرض ہے۔
 - ۲ جمعہ کے دن غسل کریں صاف ستھرے کپڑے پہنیں اور خوشبو لگا کر مسجد جائیں۔ (غسل جمعہ ہر بالغ پر واجب ہے) (بخاری مسلم)
 - ۳ جمعہ کے دن خطبہ سے پہلے مسجد پہنچنے کا زیادہ ثواب ہے۔ (بخاری مسلم)
 - ۴ مسجد میں داخل ہونے کے بعد دو رکعت تحیۃ المسجد پڑھیں چاہے خطبہ کیوں نہ شروع ہو جائے۔ (مسلم)
 - ۵ خطبہ کے دوران نہ گفتگو کریں اور نہ ہی اشارہ کریں۔ (بخاری مسلم)
 - ۶ لوگوں کی گردنیں پھلانگ کر آگے گزرنے کی کوشش نہ کریں۔ (بخاری)
 - ۷ اگر کسی شرعی عذر سے نماز جمعہ چھوٹ جائے تو ظہر کی نماز ادا کریں۔
 - ۸ جمعہ کے دن **سُورَةُ الْكَهْفِ** پڑھنے کی فضیلت ہے۔ (ابوداؤد)
 - ۹ جمعہ کے دن رسول اللہ ﷺ پر کثرت سے درود پڑھنا چاہئے۔ (ابوداؤد)
 - ۱۰ درود کے الفاظ (درود ابراہیمی) کے ہیں اور مختصر درود
- صَلَّى اللَّهُ عَلَيْهِ وَسَلَّمَ** ہے۔

عید الفطر اور عید الاضحیٰ کی نماز

- ۱ عید الفطر کی نماز سے پہلے صدقہ فطر ادا کریں۔ (بخاری)
- ۲ عید کی نماز کھلے میدان میں پڑھیں۔ (بخاری)
- ۳ عید کی نماز سے پہلے کوئی سنت اور نفل نہ پڑھیں۔ (بخاری)
- ۴ عید کی نماز دو رکعت اور بارہ تکبیر زائد کے ساتھ ہے۔
- ۵ پہلی رکعت میں تکبیر تحریمہ کے بعد سات تکبیر زائد کہیں۔
- ۶ دوسری رکعت میں قرأت سے پہلے پانچ تکبیر زائد کہیں (ابوداؤد)
- ۷ نماز کے بعد خطبہ عید سنیں۔
- ۸ عید گاہ ایک راستے سے جائیں اور دوسرے راستے سے واپس آئیں۔ (بخاری)
- ۹ عید گاہ میں عورتیں بھی نماز میں شریک ہوں۔ (بخاری)
- ۱۰ عید گاہ جاتے ہوئے بلند آواز سے اس تکبیر کا اہتمام کریں۔ (ابن ابی شیبہ)

اللَّهُ أَكْبَرُ اللَّهُ أَكْبَرُ لَا إِلَهَ إِلَّا اللَّهُ

اللہ سب سے بڑا ہے، اللہ سب سے بڑا ہے، اللہ کے سوا کوئی حقیقی معبود نہیں

وَاللَّهُ أَكْبَرُ اللَّهُ أَكْبَرُ وَلِلَّهِ الْحَمْدُ

اور اللہ سب سے بڑا ہے، اللہ سب سے بڑا ہے اور اللہ ہی کے لئے حمد و ثناء ہے



نماز جنازہ

نماز جنازہ میں چار تکبیرات ہیں۔

۱ پہلی تکبیر کے بعد ”سورہ فاتحہ“ اور کوئی ”سورت“ پڑھیں۔

۲ دوسری تکبیر کے بعد درود پڑھیں۔

۳ تیسری تکبیر کے بعد دعاءِ جنازہ پڑھیں۔

۴ چوتھی تکبیر پر سلام پھیریں۔ (بخاری، نسائی)

دعاءِ جنازہ

اللَّهُمَّ اغْفِرْ لِحَيِّنَا وَمَيِّتِنَا وَشَاهِدِنَا وَغَائِبِنَا

اے اللہ! بخش دے ہمارے زندہ اور گزرے ہوئے لوگوں کو اور ہمارے حاضر اور غائب کو

وَصَغِيرِنَا وَكَبِيرِنَا وَذَكَرِنَا وَأُنثَانَا

اور ہمارے چھوٹوں اور بڑوں کو اور ہمارے مردوں اور عورتوں کو

اللَّهُمَّ مَنْ أَحْيَيْتَهُ مِنَّا فَأَحْيِهِ عَلَى الْإِسْلَامِ

اے اللہ! ہم میں سے جن کو تو زندہ رکھے اسے اسلام پر زندہ رکھ

وَمَنْ تَوَفَّيْتَهُ مِنَّا فَتَوَفَّهُ عَلَى الْإِيمَانِ

اور ہم میں سے جن کو تو موت دے اسے ایمان پر موت دے

اللَّهُمَّ لَا تَحْرِمْنَا أَجْرَهُ وَلَا تَفْتِنَّا بَعْدَهُ

اے اللہ! اس کے اجر سے ہمیں محروم نہ کرنا اور نہ اس کے بعد ہمیں فتنہ میں ڈالنا

سجدہ سہو

۱ سہو کے معنی ”بھولنے“ کے ہیں۔

۲ سہو کے دو سجدے ہوتے ہیں۔

۳ سجدہ سہو تین صورتوں میں کیا جاتا ہے۔

(۱) رکعت کی کمی یا زیادتی پر۔ (کمی کو پورا کرنے کے بعد) (بخاری، مسلم)

(۲) قعدہ اولیٰ (تشہد) یا کسی واجب کے بھولنے پر۔ (احمد ابوداؤد)

(۳) شک واقع ہونے پر۔ (یقین پر اعتماد کرنے کے بعد) (بخاری، مسلم)

(یعنی اگر شک ہو کہ تین پڑھی یا چار تو تین پر یقین کر کے ایک رکعت اور پڑھے)

۴ سجدہ سہو سلام پھیرنے سے پہلے یا بعد دونوں طرح جائز ہے۔

۵ اگر سلام پھیرنے کے بعد سجدہ سہو کیا جاتا ہے تو سجدہ سہو کرنے کے بعد

دوسری مرتبہ پھر سلام پھیریں گے۔ (بخاری، مسلم)


۶ سجدہ سہو کی وہی دعا ہے جو عموماً سجدہ میں پڑھی جاتی ہے۔

۷ قرأت کے بھولنے پر سجدہ سہو نہیں ہے۔

۸ امام کے بھولنے پر سجدہ سہو ہے مقتدی کے بھولنے پر سجدہ سہو نہیں ہے۔

منہج سلف صالحین کے فروغ کے لئے کوشاں

ہماری بعض اہم خوبصورت اور معیاری مطبوعات



MAKTABA AL-FAHEEM

Raihan Market, 1st Floor, Dhobia Imli Road
Sadar Chowk, Maunath Bhanjan - (U.P.) 275101
Ph.: (O) 0547-2222013, Mob. 9236761926, 9889123129, 9336010224
Email : faheembooks@gmail.com
Facebook: maktabaalfaheem



₹ 60/-